

БУХГАЛТЕРСКИЙ БАЛАНС

на 1 января 2008 г.

Форма № 1 по ОКУД
Дата (год, месяц, число)

Организация ОАО "АГРОПРОМПРОЕКТ" по ОКПО
 Идентификационный номер налогоплательщика _____ ИНН
 Вид деятельности Архитектурная деятельность, проектно-исследовательские работы по ОКВЭД
 Организационно-правовая форма/форма собственности ОТКРЫТЫЕ АКЦИОНЕРНЫЕ ОБЩЕСТВА/ЧАСТНАЯ СОБСТВЕННОСТЬ по ОКОПФ/ОКФС
 Единица измерения: тыс. руб./млн. руб. (ненужное зачеркнуть) по ОКЕИ
 Местонахождение (адрес) 454080 г. Челябинск, ул. Энтузиастов, 12


КОДЫ		
0710001		
2008	01	1
2496241		
453001206/74530100		
74.20.11		
47		16
384		

Дата утверждения _____
Дата отправки (принятия) _____

АКТИВ	Код показателя	На начало отчетного года	На конец отчетного периода
1	2	3	4
I. ВНЕОБОРОТНЫЕ АКТИВЫ			
Нематериальные активы	110		
Основные средства	120	8551	11529
Незавершенное строительство	130	28	11
Доходные вложения в материальные ценности	135		
Долгосрочные финансовые вложения	140	83	83
Отложенные налоговые активы	145	111	111
Прочие внеоборотные активы	150		
	151		
ИТОГО по разделу I	190	8773	11734
II. ОБОРОТНЫЕ АКТИВЫ			
Запасы	210	9194	6350
в том числе:			
сырье, материалы и другие аналогичные ценности	211	315	254
животные на выращивании и откорме	212		
затраты в незавершенном производстве	213	8136	5654
готовая продукция и товары для перепродажи	214		
товары отгруженные	215		
расходы будущих периодов	216	743	442
прочие запасы и затраты	217		
	218		
Налог на добавленную стоимость по приобретенным ценностям	220	218	
Дебиторская задолженность (платежи по которой ожидаются более чем через 12 месяцев после отчетной даты)	230		
в том числе покупатели и заказчики	231		
Дебиторская задолженность (платежи по которой ожидаются в течение 12 месяцев после отчетной даты)	240	57427	12048
в том числе покупатели и заказчики	241	4557	6649
Краткосрочные финансовые вложения	250		1856
Денежные средства	260	6188	5227
Прочие оборотные активы	270		
	271		
ИТОГО по разделу II	290	73027	25481
БАЛАНС	300	81800	37215

ПАССИВ	Код показателя	На начало отчетного года	На конец отчетного периода
1	2	3	4
III. КАПИТАЛ И РЕЗЕРВЫ			
Уставный капитал	410	312	312
Собственные акции, выкупленные у акционеров	411	()	()
Добавочный капитал	420	9570	9570
Резервный капитал	430		
в том числе:			
резервы, образованные в соответствии с законодательством	431		
резервы, образованные в соответствии с учредительными документами	432		
	433		
Нераспределенная прибыль (непокрытый убыток)	470	-4218	-4178
в т.ч. за отчетный период	471		40
ИТОГО по разделу III	490	5664	5704
IV. ДОЛГОСРОЧНЫЕ ОБЯЗАТЕЛЬСТВА			
Займы и кредиты	510		
Отложенные налоговые обязательства	515		
Прочие долгосрочные обязательства	520		
	521		
ИТОГО по разделу IV	590		
V. КРАТКОСРОЧНЫЕ ОБЯЗАТЕЛЬСТВА			
Займы и кредиты	610	45964	
Кредиторская задолженность	620	30172	31511
в том числе:			
поставщики и подрядчики	621	9057	8062
задолженность перед персоналом организации	622	2710	2176
задолженность перед государственными внебюджетными фондами	623	1250	237
задолженность по налогам и сборам	624	3793	2636
прочие кредиторы	625	13362	18400
Задолженность перед участниками (учредителями) по выплате доходов	630		
Доходы будущих периодов	640		
Резервы предстоящих расходов	650		
Прочие краткосрочные обязательства	660		
	661		
ИТОГО по разделу V	690	76136	31511
БАЛАНС	700	81800	37215
Справка о наличии ценностей, учитываемых на забалансовых счетах			
Арендованные основные средства	910		
в том числе по лизингу	911		
Товарно-материальные ценности, принятые на ответственное хранение	920		
Товары, принятые на комиссию	930		
Списанная в убыток задолженность неплатежеспособных дебиторов	940		
Обеспечения обязательств и платежей полученные	950		
Обеспечения обязательств и платежей выданные	960		
Износ жилищного фонда	970		
Износ объектов внешнего благоустройства и других аналогичных объектов	980		
Нематериальные активы, полученные в пользование	990		
	1000		

Руководитель


 (подпись)

Фроловский В.В.

(расшифровка подписи)

Главный бухгалтер


 (подпись)

Смирнова С.В.

(расшифровка подписи)

" 20 " марта 2008 г.



ОТЧЕТ О ПРИБЫЛЯХ И УБЫТКАХ

за _____ год 2007 г.

Организация ОАО "АГРОПРОМПРОЕКТ" по ОКПО
 Идентификационный номер налогоплательщика _____ ИНН
 Вид деятельности Архитектурная деятельность, проектно-изыскательские работы по ОКВЭД
 Организационно-правовая форма/форма собственности смешанная
 _____ по ОКОПФ/ОКФС
 Единица измерения: тыс. руб./млн. руб. (неужное зачеркнуть) по ОКЕИ


Форма № 2 по ОКУД
 Дата (год, месяц, число)

КОДЫ		
0710002		
2008	01	01
0246241		
7453001206		
74.20.11		
47	16	
384		

Показатель		За отчетный период	За аналогичный период предыдущего года
наименование	код		
1	2	3	4
Доходы и расходы по обычным видам деятельности			
Выручка (нетто) от продажи товаров, продукции, работ, услуг (за минусом налога на добавленную стоимость, акцизов и аналогичных обязательных платежей)	010	64236	31176
в т.ч. ПИР	011	52793	15476
арендн усл., прочее	012	11443	15700
Себестоимость проданных товаров, продукции, работ, услуг	020	(66318)	(36999)
в т.ч. ПИР	021	50746	18932
арендн усл., прочее	022	15572	18057
Валовая прибыль	029	-2082	-5823
Коммерческие расходы	030	()	()
Управленческие расходы	040	(1842)	()
Прибыль (убыток) от продаж	050	-3924	-5823
Прочие доходы и расходы			
Проценты к получению	060	1612	
Проценты к уплате	070	(542)	()
Доходы от участия в других организациях	080		
Прочие доходы	090	6795	6697
	091		
Прочие расходы	100	(3206)	(1748)
	110		
Прибыль (убыток) до налогообложения	140	735	-874
Отложенные налоговые активы	141		111
Отложенные налоговые обязательства	142		
Текущий налог на прибыль	150	(695)	(185)
	180		
Чистая прибыль (убыток) отчетного периода	190	40	-948
СПРАВОЧНО			
Постоянные налоговые обязательства (активы)	200		
Базовая прибыль (убыток) на акцию	201		
Разводненная прибыль (убыток) на акцию	202		

РАСШИФРОВКА ОТДЕЛЬНЫХ ПРИБЫЛЕЙ И УБЫТКОВ

Показатель		За отчетный период		За аналогичный период предыдущего года	
наименование	код	прибыль	убыток	прибыль	убыток
1	2	3	4	5	6
Штрафы, пени и неустойки, признанные или по которым получены решения суда (арбитражного суда) об их взыскании	210				
Прибыль (убыток) прошлых лет	220				
Возмещение убытков, причиненных неисполнением или ненадлежащим исполнением обязательств	230				
Курсовые разницы по операциям в иностранной валюте	240				
Отчисления в оценочные резервы	250	X		X	
Списание дебиторских и кредиторских задолженностей, по которым истек срок исковой давности	260				
	270				

Руководитель  Феронский В.В.
(подпись) (расшифровка подписи)



Главный бухгалтер  Смирнова С.В.
(подпись) (расшифровка подписи)

20 марта 2008г.

Приложение
к Приказу Минфина РФ
от 22.07.2003 № 67н
(с кодами показателей бухгалтерской
отчетности, утвержденными Приказом
Госкомстата РФ № 475, Минфина РФ № 102н
от 14.11.2003)

ОТЧЕТ ОБ ИЗМЕНЕНИЯХ КАПИТАЛА

за 200 7 г.

Организация ОАО "АГРОПРОМПРОЕКТ" Форма № 3 по ОКУД
Идентификационный номер налогоплательщика _____ Дата (год, месяц, число) _____ по ОКПО
Вид деятельности Архитектурная деятельность, проектно-изыскательские работы по ОКВЭД _____ ИНН
Организационно-правовая форма/форма собственности ОАО/частная по ОКОПФ/ОКФС _____
Единица измерения: тыс. руб./млн. руб. (ненужное зачеркнуть) по ОКЕИ _____

КОДЫ		
0710003		
2008	01	01
2496241		
7453001206		
74.20.11		
47		16
384		

I. Изменения капитала

Показатель		Уставный капитал	Добавочный капитал	Резервный капитал	Нераспределенная прибыль (непокрытый убыток)	Итого
наименование	код					
1	2	3	4	5	6	7
Остаток на 31 декабря года, предшествующего предыдущему		312	9570	-	-3376	6506
<u>200 6 г.</u> (предыдущий год)						
Изменения в учетной политике		X	X	X		
Результат от переоценки объектов основных средств		X		X		
		X				
Остаток на 1 января предыдущего года		312	9570	-	-3376	6506
Результат от пересчета иностранных валют		X		X	X	
Чистая прибыль		X	X	X		
Дивиденды		X	X	X	()	
Отчисления в резервный фонд		X	X		()	
Увеличение величины капитала за счет:						
дополнительного выпуска акций			X	X	X	
увеличения номинальной стоимости акций			X	X	X	
реорганизации юридического лица			X	X		
Уменьшение величины капитала за счет:						
уменьшения номинала акций		()	X	X	X	()
уменьшения количества акций		()	X	X	X	()
реорганизации юридического лица		()	X	X	()	()
Остаток на 31 декабря предыдущего года		312	9570	-	-4218	5664
<u>200 7 г.</u> (отчетный год)						
Изменения в учетной политике		X	X	X		
Результат от переоценки объектов основных средств		X		X		
		X				

1	2	3	4	5	6	7
Остаток на 1 января отчетного года	100	312	9570	-	-4218	5664
Результат от пересчета иностранных валют		X		X	X	
Чистая прибыль		X	X	X	40	40
Дивиденды		X	X	X	()	
Отчисления в резервный фонд	110	X	X		()	
Увеличение величины капитала за счет:						
дополнительного выпуска акций	121		X	X	X	
увеличения номинальной стоимости акций	122		X	X	X	
реорганизации юридического лица	123		X	X		
Уменьшение величины капитала за счет:						
уменьшения номинала акций	131	()	X	X	X	()
уменьшения количества акций	132	()	X	X	X	()
реорганизации юридического лица	133	()	X	X	()	()
Остаток на 31 декабря отчетного года	140	312	9570	-	-4178	5704

II. Резервы

Показатель наименование	код	Остаток	Поступило	Использовано	Остаток
Резервы, образованные в соответствии с законодательством:					
(наименование резерва)					
данные предыдущего года				()	
данные отчетного года				()	
(наименование резерва)					
данные предыдущего года				()	
данные отчетного года				()	
Резервы, образованные в соответствии с учредительными документами:					
(наименование резерва)					
данные предыдущего года				()	
данные отчетного года				()	
(наименование резерва)					
данные предыдущего года				()	
данные отчетного года				()	
Оценочные резервы:					
(наименование резерва)					
данные предыдущего года				()	
данные отчетного года				()	
(наименование резерва)					
данные предыдущего года				()	
данные отчетного года				()	

1	2	3	4	5	6
Резервы предстоящих расходов:					
(наименование резерва)					
данные предыдущего года				()	
данные отчетного года				()	
(наименование резерва)					
данные предыдущего года				()	
данные отчетного года				()	

Справки

Показатель		Остаток на начало отчетного года		Остаток на конец отчетного периода	
наименование	код				
1	2	3	4	5	6
1) Чистые активы	200	5664		5704	
		Из бюджета		Из внебюджетных фондов	
		за отчетный год	за предыдущий год	за отчетный год	за предыдущий год
		3	4	5	6
2) Получено на:					
расходы по обычным видам деятельности - всего	210				
в том числе:					
капитальные вложения во внеоборотные активы	220				
в том числе:					

Руководитель Феронский В.В. (расшифровка подписи)

Главный бухгалтер Смирнова С.В. (расшифровка подписи)

" 20 " марта 200 8 г.



Приложение
к Приказу Минфина РФ от 22.07.2003 № 67н

ОТЧЕТ О ДВИЖЕНИИ ДЕНЕЖНЫХ СРЕДСТВ

за 200 7 г.


Организация ОАО "АГРОПРОМПРОЕКТ" Форма № 4 по ОКУД
 Дата (год, месяц, число) _____ по ОКПО
 Идентификационный номер налогоплательщика _____ ИНН
 Вид деятельности Архитектурная деятельность, проектно-исследовательские работы по ОКВЭД
 Организационно-правовая форма/форма собственности _____ по ОКОПФ/ОКФС
ОАО/частная
 Единица измерения: тыс. руб./млн. руб. (ненужное зачеркнуть) по ОКЕИ

КОДЫ		
0710004		
2008	01	01
02496241		
7453001206		
74.20.11		
47	16	
384		

Показатель		За отчетный период	За аналогичный период предыдущего года
наименование	код		
1	2	3	4
Остаток денежных средств на начало отчетного года		6188	798
Движение денежных средств по текущей деятельности			
Средства, полученные от покупателей, заказчиков		80545	46581
Прочие доходы		1059	18082
Денежные средства, направленные:			
на оплату приобретенных товаров, работ, услуг, сырья и иных оборотных активов		(18033)	(23986)
на оплату труда		(33262)	(12866)
на выплату дивидендов, процентов		()	()
на расчеты по налогам и сборам		(26554)	(11192)
		()	()
		()	()
на прочие расходы		(8172)	(3185)
Чистые денежные средства от текущей деятельности		-4417	13434
Движение денежных средств по инвестиционной деятельности			
Выручка от продажи объектов основных средств и иных внеоборотных активов		6486	
Выручка от продажи ценных бумаг и иных финансовых вложений			
Полученные дивиденды			
Полученные проценты		1296	
Поступления от погашения займов, предоставленных другим организациям		48370	7864
Приобретение дочерних организаций		()	()
Приобретение объектов основных средств, доходных вложений в материальные ценности и нематериальных активов		(6741)	()
Приобретение ценных бумаг и иных финансовых вложений		()	()
Займы, предоставленные другим организациям		()	(53364)
Чистые денежные средства от инвестиционной деятельности		49411	-45500
Движение денежных средств по финансовой деятельности			
Поступления от эмиссии акций или иных долевых бумаг			
Поступления от займов и кредитов, предоставленных другими организациями			45500

1	2	3	4
Погашение займов и кредитов (без процентов)		(45955)	(8044)
Погашение обязательств по финансовой аренде		()	()
		()	()
		()	()
Чистые денежные средства от финансовой деятельности		-45955	37456
Чистое увеличение (уменьшение) денежных средств и их эквивалентов		-961	5390
Остаток денежных средств на конец отчетного периода		5227	6188
Величина влияния изменений курса иностранной валюты по отношению к рублю			


Руководитель


(подпись)

Феронский В.В.

(расшифровка подписи)


Главный бухгалтер


(подпись)

Смирнова С.В.

(расшифровка подписи)

" 20 " марта 200 8 г.



Приложение
к Приказу Минфина РФ
от 22.07.2003 № 67н
(в ред. Приказа Минфина РФ
от 18.09.2006 № 115н)
(с кодами показателей бухгалтерской
отчетности, утвержденными Приказом
Госкомстата РФ № 475, Минфина РФ № 102н
от 14.11.2003)

ПРИЛОЖЕНИЕ К БУХГАЛТЕРСКОМУ БАЛАНСУ

за 200 7 г.

Организация ОАО "АГРОПРОМПРОЕКТ" по ОКПО
Идентификационный номер налогоплательщика _____ ИНН
Вид деятельности Архитектурная деятельность, проектно-изыскательские работы по ОКВЭД
Организационно-правовая форма/форма собственности ОАО/частная по ОКОПФ/ОКФС
Единица измерения: тыс. руб./млн. руб. (ненужное зачеркнуть) по ОКЕИ

Форма № 5 по ОКУД
Дата (год, месяц, число)

КОДЫ		
0710005		
2008	01	01
2496241		
7453001206		
74.20.11		
47	16	
384		

Нематериальные активы

Показатель		Наличие на начало отчетного года	Поступило	Выбыло	Наличие на конец отчетного периода
наименование	код				
1	2	3	4	5	6
Объекты интеллектуальной собственности (исключительные права на результаты интеллектуальной собственности)	010	-	-	(-)	-
в том числе:					
у патентообладателя на изобретение, промышленный образец, полезную модель	011	-	-	(-)	-
у правообладателя на программы ЭВМ, базы данных	012	-	-	(-)	-
у правообладателя на топологии интегральных микросхем	013	-	-	(-)	-
у владельца на товарный знак и знак обслуживания, наименование места происхождения товаров	014	-	-	(-)	-
у патентообладателя на селекционные достижения	015	-	-	(-)	-
Организационные расходы	020	-	-	(-)	-
Деловая репутация организации	030	-	-	(-)	-
		-	-	(-)	-
Прочие	040	-	-	(-)	-

Показатель		На начало отчетного года	На конец отчетного периода
наименование	код		
1	2	3	4
Амортизация нематериальных активов - всего	050	-	-
в том числе:			
		-	-
		-	-
		-	-

Основные средства

Показатель		Наличие на начало отчетного года	Поступило	Выбыло	Наличие на конец отчетного периода
наименование	код				
1	2	3	4	5	6
Здания		7912	-	(1026)	6886
Сооружения и передаточные устройства		-	-	(-)	-
Машины и оборудование		1541	1183	(32)	2692
Транспортные средства		1425	3289	(300)	4414
Производственный и хозяйственный инвентарь		1339	174	(29)	1484
Рабочий скот		-	-	(-)	-
Продуктивный скот		-	-	(-)	-
Многолетние насаждения		-	-	(-)	-
Другие виды основных средств		26	53	(26)	53
Земельные участки и объекты природопользования		-	-	(-)	-
Капитальные вложения на коренное улучшение земель		-	-	(-)	-
Итого		12243	4699	(1413)	15529

Показатель		На начало отчетного года	На конец отчетного периода
наименование	код		
1	2	3	4
Амортизация основных средств - всего	140	3692	4000
в том числе:			
зданий и сооружений		2668	1894
машин, оборудования, транспортных средств		699	1598
других		325	508
Передано в аренду объектов основных средств - всего		-	-
в том числе:			
здания		-	-
сооружения		-	-
		-	-
		-	-
Переведено объектов основных средств на консервацию		-	-
Получено объектов основных средств в аренду - всего		-	-
в том числе:			
		-	-
		-	-
Объекты недвижимости, принятые в эксплуатацию и находящиеся в процессе государственной регистрации		-	-
Справочно.	код	На начало отчетного года	На начало предыдущего года
	2	3	4
Результат от переоценки объектов основных средств:			
первоначальной (восстановительной) стоимости	171	-	-
амортизации	172	-	-
Изменение стоимости объектов основных средств в результате достройки, дооборудования, реконструкции, частичной ликвидации	код	На начало отчетного года	На конец отчетного периода
	2	3	4
		-	-

Доходные вложения в материальные ценности

Показатель		Наличие на начало отчетного года	Поступило	Выбыло	Наличие на конец отчетного периода
наименование	код				
1	2	3	4	5	6
Имущество для передачи в лизинг		-	-	(-)	-
Имущество, предоставляемое по договору проката		-	-	(-)	-
		-	-	-	-
Прочие		-	-	(-)	-
Итого		-	-	(-)	-
	код	На начало отчетного года	На конец отчетного периода		
1	2	3	4		
Амортизация доходных вложений в материальные ценности		-	-		

Расходы на научно-исследовательские, опытно-конструкторские и технологические работы

Виды работ		Наличие на начало отчетного года	Поступило	Списано	Наличие на конец отчетного периода
наименование	код				
1	2	3	4	5	6
Всего	310	-	-	(-)	-
в том числе:		-	-	(-)	-
		-	-	(-)	-
		-	-	(-)	-
Справочно. Сумма расходов по незаконченным научно-исследовательским, опытно-конструкторским и технологическим работам		код	На начало отчетного года	На конец отчетного года	
		2	3	4	
		320	-	-	
Сумма не давших положительных результатов расходов по научно-исследовательским, опытно-конструкторским и технологическим работам, отнесенных на прочие расходы		код	За отчетный период	За аналогичный период предыдущего года	
		2	3	4	
			-	-	

Расходы на освоение природных ресурсов

Показатель		Остаток на начало отчетного периода	Поступило	Списано	Остаток на конец отчетного периода
наименование	код				
1	2	3	4	5	6
Расходы на освоение природных ресурсов - всего	410	-	-	(-)	-
в том числе:		-	-	(-)	-
		-	-	(-)	-
		-	-	(-)	-
Справочно. Сумма расходов по участкам недр, не законченным поиском и оценкой месторождений, разведкой и (или) гидрогеологическими изысканиями и прочими аналогичными работами		код	На начало отчетного года	На конец отчетного периода	
		2	3	4	
		-	-	-	
Сумма расходов на освоение природных ресурсов, отнесенных в отчетном периоде на прочие расходы как безрезультатные		-	-	-	

Финансовые вложения

Показатель		Долгосрочные		Краткосрочные	
		на начало отчетного года	на конец отчетного периода	на начало отчетного года	на конец отчетного периода
наименование	код	3	4	5	6
1	2	3	4	5	6
Вклады в уставные (складочные) капиталы других организаций - всего	510	83	83	-	-
в том числе дочерних и зависимых хозяйственных обществ	511	-	-	-	-
Государственные и муниципальные ценные бумаги	515	-	-	-	-
Ценные бумаги других организаций - всего	520	-	-	-	-
в том числе долговые ценные бумаги (облигации, векселя)	521	-	-	-	-
Предоставленные займы	525	-	-	-	1856
Депозитные вклады	530	-	-	-	-
Прочие	535	-	-	-	-
Итого	540	83	83	-	1856
Из общей суммы финансовых вложения, имеющие текущую рыночную стоимость:					
Вклады в уставные (складочные) капиталы других организаций - всего	550	83	83	-	-
в том числе дочерних и зависимых хозяйственных обществ	551	-	-	-	-
Государственные и муниципальные ценные бумаги	555	-	-	-	-
Ценные бумаги других организаций - всего	560	-	-	-	-
в том числе долговые ценные бумаги (облигации, векселя)	561	-	-	-	-
Прочие	565	-	-	-	-
Итого	570	83	83	-	-
Справочно.					
По финансовым вложениям, имеющим текущую рыночную стоимость, изменение стоимости в результате корректировки оценки	580	-	-	-	-
По долговым ценным бумагам разница между первоначальной стоимостью и номинальной стоимостью отнесена на финансовый результат отчетного периода	590	-	-	-	-

Дебиторская и кредиторская задолженность

Показатель		Остаток на начало отчетного года	Остаток на конец отчетного года
наименование	код		
1	2	3	4
Дебиторская задолженность:			
краткосрочная - всего		57427	12048
в том числе:			
расчеты с покупателями и заказчиками		4557	6649
авансы выданные		896	1538
прочая		51974	3861
долгосрочная - всего		-	-
в том числе:			
расчеты с покупателями и заказчиками		-	-
авансы выданные		-	-
прочая		-	-
Итого		57427	12048
Кредиторская задолженность:			
краткосрочная - всего		76136	31511
в том числе:			
расчеты с поставщиками и подрядчиками		9057	8062
авансы полученные		6686	18247
расчеты по налогам и сборам		5043	2636
кредиты		-	-
займы		45964	-
прочая		9386	2566
долгосрочная - всего		-	-
в том числе:			
кредиты		-	-
займы		-	-
Итого		76136	31511

Расходы по обычным видам деятельности (по элементам затрат)

Показатель		За отчетный год	За предыдущий год
наименование	код		
1	2	3	4
Материальные затраты	710	3942	5215
Затраты на оплату труда	720	36550	14344
Отчисления на социальные нужды	730	8147	11192
Амортизация	740	1346	3692
Прочие затраты	750	13150	2450
Итого по элементам затрат	760	63135	36893
Изменение остатков (прирост [+], уменьшение [-]):			
незавершенного производства	765	-2482	1291
расходов будущих периодов	766	-301	743
резервов предстоящих расходов	767	-	-

Обеспечения

Показатель		Остаток на начало отчетного года	Остаток на конец отчетного периода
наименование	код		
1	2	3	4
Полученные - всего		-	-
в том числе:			
векселя		-	-
Имущество, находящееся в залоге		-	-
из него:			
объекты основных средств		-	-
ценные бумаги и иные финансовые вложения		-	-
прочее		-	-
		-	-
Выданные - всего		-	-
в том числе:			
векселя		-	-
Имущество, переданное в залог		-	-
из него:			
объекты основных средств		-	-
ценные бумаги и иные финансовые вложения		-	-
прочее		-	-
		-	-
		-	-

Государственная помощь

Показатель		Отчетный период		За аналогичный период предыдущего года	
наименование	код	на начало отчетного года	получено за отчет- ный период	возвраще- но за от- четный период	на конец отчетного периода
1	2	3	4	5	6
Получено в отчетном году бюджетных средств - всего	910	-	-	-	-
в том числе:					
Бюджетные кредиты - всего	920	-	-	-	-
в том числе:					

Руководитель Феронский В.В.
(подпись) (расшифровка подписи)



Главный бухгалтер

Смирнова С.В.
(подпись) (расшифровка подписи)

" 20 " марта 200 8 г.

Институт
по проектированию
объектов
агропромышленного
комплекса



ОТКРЫТОЕ АКЦИОНЕРНОЕ ОБЩЕСТВО
"АГРОПРОМПРОЕКТ"

454080 г. Челябинск, ул. Энтузиастов, 12
тел. 260-66-10, факс 260-66-10

№ _____

на № _____

В ИФНС России
по Центральному району
г. Челябинска

ПОЯСНИТЕЛЬНАЯ ЗАПИСКА К ОТЧЕТУ ЗА 2007 ГОД.

Среднесписочная численность по состоянию на 01.01.2008г. составила 179 человек.

Акционерами являются физические и юридические лица.

Вид деятельности: проектно-изыскательские работы, оказание арендных услуг.

Метод определения выручки для налога на прибыль – «по начислению».

Метод определения выручки по НДС – «по отгрузке».

Дивиденды не начислялись и не выплачивались.

ВЭД не осуществлялась.

01 июня 2007г. зарегистрирован филиал, расположенный по адресу: г.Екатеринбург, ул.Онежская,10, с наименованием – ОАО «АГРОПРОМПРОЕКТ» Филиал в г.Екатеринбурге, который не выделен на отдельный баланс и не имеет расчетного счета.

В связи с регистрацией филиала внесены дополнения в учетную политику по отражению в бухгалтерском учете внутривозвратных расчетов.

Выручка за 12 месяцев 2007 г. составила 64236 тыс. руб. (без НДС),

в том числе:

По проектно-изыскательским работам – 52793 тыс. руб.;

По арендным услугам и прочей реализации – 11443 тыс. руб.;

Льгот нет.

Генеральный директор



Феронский В.В.

Главный бухгалтер

Смирнова С.В.

Приложение
к Порядку оценки стоимости
чистых активов акционерных обществ

**Расчет оценки стоимости
чистых активов акционерного общества**

Наименование показателя	Код строки бухгалтерского баланса	На начало отчетного года	На конец отчетного периода
I. Активы			
1. Нематериальные активы	110	-	-
2. Основные средства	120	8551	11529
3. Незавершенное строительство	130	28	11
4. Доходные вложения в материальные ценности	135	-	-
5. Долгосрочные и краткосрочные финансовые вложения ¹	140	83	1939
6. Прочие внеоборотные активы ²	145	111	111
7. Запасы	210	9194	6350
8. Налог на добавленную стоимость по приобретенным ценностям	220	218	-
9. Дебиторская задолженность ³	240	57427	12048
10. Денежные средства	260	6188	5227
11. Прочие оборотные активы	270	-	-
12. Итого активы, принимаемые к расчету (сумма данных пунктов 1 - 11)		81800	37215
II. Пассивы			
13. Долгосрочные обязательства по займам и кредитам	510	-	-
14. Прочие долгосрочные обязательства ^{4,5}	520	-	-
15. Краткосрочные обязательства по займам и кредитам	610	45964	-
16. Кредиторская задолженность	620	30172	31511
17. Задолженность участникам (учредителям) по выплате доходов	630	-	-
18. Резервы предстоящих расходов	650	-	-
19. Прочие краткосрочные обязательства ⁵	660	-	-
20. Итого пассивы, принимаемые к расчету (сумма данных пунктов 13 - 19)		76136	31511
21. Стоимость чистых активов акционерного общества (итого активы, принимаемые к расчету (стр. 12) минус итога пассивы, принимаемые к расчету (стр. 20))		5664	5704

¹ За исключением фактических затрат по выкупу собственных акций у акционеров.

² Включая величину отложенных налоговых активов.

³ За исключением задолженности участников (учредителей) по взносам в уставный капитал.

⁴ Включая величину отложенных налоговых обязательств.

⁵ В данных о величине прочих долгосрочных и краткосрочных обязательств приводятся суммы созданных в установленном порядке резервов в связи с условными обязательствами и с прекращением деятельности.

