


Бухгалтерский баланс

на 31 декабря 2012 г.

	Дата (число, месяц, год)	31	12	2012
Открытое акционерное общество "Институт по проектированию Организация <u>объектов агропромышленного комплекса "АГРОПРОМПРОЕКТ"</u>	Форма по ОКУД			Коды 0710001
Идентификационный номер налогоплательщика	ОКПО			02496241
Вид экономической деятельности	ИНН			7453001206
деятельности <u>Архитектурная деятельность, проектно-изыскательские работы</u>	по ОКВЭД			74.20.11
Организационно-правовая форма / форма собственности				47 16
<u>Открытое акционерное общество / частная собственность</u>	по ОКОПФ / ОКФС			
Единица измерения: в тыс. рублей	по ОКЕИ			384
Местонахождение (адрес)				
<u>454080, Челябинская область, г. Челябинск, ул. Энтузиастов, дом № 12</u>				

Пояснения	Наименование показателя	Код	На 31 декабря 2012 г.	На 31 декабря 2011 г.	На 31 декабря 2010 г.
	АКТИВ				
	I. ВНЕОБОРОТНЫЕ АКТИВЫ				
	Нематериальные активы	1110			
	Результаты исследований и разработок	1120	-	-	-
	Нематериальные поисковые активы	1130	-	-	-
	Материальные поисковые активы	1140	-	-	-
	Основные средства	1150	6 885	5 783	6 434
	Доходные вложения в материальные ценности	1160		.	.
	Финансовые вложения	1170	53	53	53
	Отложенные налоговые активы	1180	-	-	-
	Прочие внеоборотные активы	1190	-	-	-
	Итого по разделу I	1100	6 938	5 836	6 487
	II. ОБОРОТНЫЕ АКТИВЫ				
	Запасы	1210	3 339	3 413	4 794
	Налог на добавленную стоимость по приобретенным ценностям	1220		.	.
	Дебиторская задолженность	1230	6 379	6 409	10 596
	Финансовые вложения (за исключением денежных эквивалентов)	1240	245	20	20
	Денежные средства и денежные эквиваленты	1250	972	8 897	191
	Прочие оборотные активы	1260	488	867	-
	Итого по разделу II	1200	11 423	19 606	15 601
	БАЛАНС	1600	18 361	25 442	22 088

Пояснения	Наименование показателя	Код	На 31 декабря 2012 г.	На 31 декабря 2011 г.	На 31 декабря 2010 г.
	ПАССИВ				
	III. КАПИТАЛ И РЕЗЕРВЫ				
	Уставный капитал (складочный капитал, уставный фонд, вклады товарищей)	1310	312	312	312
	Собственные акции, выкупленные у акционеров	1320	-	-	-
	Переоценка внеоборотных активов	1340	9 570	9 570	9 570
	Добавочный капитал (без переоценки)	1350	-	-	-
	Резервный капитал	1360	-	-	-
	Нераспределенная прибыль (непокрытый убыток)	1370	(5 762)	(5 885)	(6 190)
	Итого по разделу III	1300	4 120	3 997	3 692
	IV. ДОЛГОСРОЧНЫЕ ОБЯЗАТЕЛЬСТВА				
	Заемные средства	1410			
	Отложенные налоговые обязательства	1420	-	-	-
	Оценочные обязательства	1430	-	-	-
	Прочие обязательства	1450	-	-	-
	Итого по разделу IV	1400	-	-	-
	V. КРАТКОСРОЧНЫЕ ОБЯЗАТЕЛЬСТВА				
	Заемные средства	1510			854
	Кредиторская задолженность	1520	14 201	21 229	17 542
	Доходы будущих периодов	1530	-	-	-
	Оценочные обязательства	1540	40	216	-
	Прочие обязательства	1550	-	-	-
	Итого по разделу V	1500	14 241	21 445	18 396
	БАЛАНС	1700	18 361	25 442	22 088

Г/КОВОДИТЕЛЬ  *№. и\$ Александр
Витальевич
(расшифровка подписи)

25 февраля 2013 г.\

Отчет о финансовых результатах

за Январь - Декабрь 2012г.

		Форма по ОКУД	Коды 0710002		
		Дата (число, месяц, год)	31	12	2012
Организация	Открытое акционерное общество "Институт по проектированию объектов агропромышленного комплекса "АГРОПРОМПРОЕКТ"	по ОКПО	02496241		
Идентификационный номер налогоплательщика		ИНН	7453001206		
Вид экономической деятельности	Архитектурная деятельность, проектно-исследовательские работы	по ОКВЭД	74.20.11		
Организационно-правовая форма / форма собственности	Открытое акционерное общество / частная собственность	по ОКОПФ/ОКФС	47	16	
Единица измерения:	в тыс. рублей	по ОКЕИ	384		

Пояснения	Наименование показателя	Код	За Январь - Декабрь 2012г.	За Январь - Декабрь 2011г.
	Выручка	2110	23 224	47 546
	Себестоимость продаж	2120	(21 604)	(44 897)
	Валовая прибыль (убыток)	2100	1 620	2 649
	Коммерческие расходы	2210	-	-
	Управленческие расходы	2220	(508)	(932)
	Прибыль (убыток) от продаж	2200	1 112	1 717
	Доходы от участия в других организациях	2310	-	-
	Проценты к получению	2320	16	145
	Проценты к уплате	2330	-	(97)
	Прочие доходы	2340	978	2310
	Прочие расходы	2350	(1 858)	(3 385)
	Прибыль (убыток) до налогообложения	2300	248	690
	Текущий налог на прибыль	2410	(124)	(385)
	в т.ч. постоянные налоговые обязательства (активы)	2421	-	-
	Изменение отложенных налоговых обязательств	2430	-	-
	Изменение отложенных налоговых активов	2450	-	-
	Прочее	2460	-	-
	Чистая прибыль (убыток)	2400	124	305

Пояснения	Наименование показателя	Код	За Январь-Декабрь 2012г.	За Январь - Декабрь 2011г.
	СПРАВОЧНО			
	Результат от переоценки внеоборотных активов, не включаемый в чистую прибыль (убыток) периода	2510		
	Результат от прочих операций, не включаемый в чистую прибыль (убыток) периода	2520		.
	Совокупный финансовый результат периода	2500	124	305
	Базовая прибыль (убыток) на акцию	2900	-	-
	Разводненная прибыль (убыток) на акцию	2910	-	-

Руководитель _____
у,

Лямин Александр
Витальевич
(расшифровка подписи)

25 февраля 2013\

**Отчет о движении денежных средств
за Январь - Декабрь 2012г.**

	Форма по ОКУД	Коды
	Дата (число, месяц, год)	0710004
	гжпп	31 12 2012
Открытое акционерное общество "Институт по проектированию	по	02496241
Организация объектов агропромышленного комплекса "АГРОПРОМПРОЕКТ"	ИНН	7453001206
Идентификационный номер налогоплательщика	по	74.20.11
Вид экономической деятельности Архитектурная деятельность, проектно-изыскательские работы	ОКВЭД	
Организационно-правовая форма / форма собственности		47 16
Открытое акционерное общество / частная собственность	по ОКОПФ / ОКФС	
Единица измерения: в тыс. рублей	по ОКЕИ	384

Наименование показателя	Код	За Январь - Декабрь 2012г.	За Январь - Декабрь 2011г.
Денежные потоки от текущих операций			
Поступления - всего	4110	34 734	83 252
в том числе:			
от продажи продукции, товаров, работ и услуг	4111	25 264	62 707
арендных платежей, лицензионных платежей, роялти, комиссионных и иных аналогичных платежей	4112	-	-
от перепродажи финансовых вложений	4113	-	-
	4114	-	-
прочие поступления	4119	9 470	20 545
Платежи - всего	4120	(42 434)	(71 095)
в том числе:			
поставщикам (подрядчикам) за сырье, материалы, работы, услуги	4121	(11 970)	(28 877)
в связи с оплатой труда работников	4122	(11 096)	(13 725)
процентов по долговым обязательствам	4123	-	-
налога на прибыль	4124	-	(254)
	4125	-	-
прочие платежи	4129	(19 368)	(28 239)
Сальдо денежных потоков от текущих операций	4100	(7 700)	12 157
Денежные потоки от инвестиционных операций			
Поступления - всего	4210	-	6 000
в том числе:			
от продажи внеоборотных активов (кроме финансовых вложений)	4211		
от продажи акций (долей участия) в других организациях	4212	-	-
от возврата предоставленных займов, от продажи долговых ценных бумаг (прав требования денежных средств к другим лицам)	4213		6 000
дивидендов, процентов по долговым финансовым вложениям и аналогичных поступлений от долевого участия в других организациях	4214		
	4215	-	-
прочие поступления	4219	-	-
Платежи - всего	4220	(225)	(8 500)
в том числе:			
в связи с приобретением, созданием, модернизацией, реконструкцией и подготовкой к использованию внеоборотных активов	4221		
в связи с приобретением акций (долей участия) в других организациях	4222	-	-
в связи с приобретением долговых ценных бумаг (прав требования денежных средств к другим лицам), предоставление займов другим лицам	4223	(225)	(8 500)
процентов по долговым обязательствам, включаемым в стоимость инвестиционного актива	4224	-	-
	4225	-	-
прочие платежи	4229	-	-
Сальдо денежных потоков от инвестиционных операций	4200	(225)	(2 500)

Наименование показателя	Код	За Январь -Декабрь 2012г.	За Январь -Декабрь 2011г.
Денежные потоки от финансовых операций			
Поступления - всего	4310		6 166
в том числе:			
получение кредитов и займов	4311		6 166
денежных вкладов собственников (участников)	4312	-	-
от выпуска акций, увеличения долей участия	4313	-	-
от выпуска облигаций, векселей и других долговых ценных бумаг и др.	4314	-	-
	4315	-	-
прочие поступления	4319	-	-
Платежи - всего	4320	-	(7 117)
в том числе:			
собственникам (участникам) в связи с выкупом у них акций (долей участия) организации или их выходом из состава участников	4321		
на выплату дивидендов и иных платежей по распределению прибыли в пользу собственников (участников)	4322		
в связи с погашением (выкупом) векселей и других долговых ценных бумаг, возврат кредитов и займов	4323	·	(7 016)
	4324	-	-
прочие платежи	4329	-	(Ю1)
Сальдо денежных потоков от финансовых операций	4300	-	(951)
Сальдо денежных потоков за отчетный период	4400	(7 925)	8 706
Остаток денежных средств и денежных эквивалентов на начало отчетного периода	4450	8 897	191
Остаток денежных средств и денежных эквивалентов на конец отчетного периода	4500	972	8 897
Величина влияния изменений курса иностранной валюты по отношению к рублю	4490	-	-

Руководитель;


X
ЛЛямин Александр
Иванович

(расшифровка подписи)

РАСЧЕТ
оценки стоимости чистых активов акционерного общества

Наименование показателя	Код строки бухгалтерского баланса	На начало отчетного года	На конец отчетного периода
1. Активы			
1. Нематериальные активы	1110	-	-
2. Основные средства	1150	5 783	6 885
3. Незавершенное строительство	1190	-	-
4. Доходные вложения в материальные ценности	1160	-	-
5. Долгосрочные и краткосрочные финансовые вложения <1>	1170+1240	73	298
	1120+1130+1140+1180	-	-
6. Прочие внеоборотные активы <2>		-	-
7. Запасы	1210	34 13	3 339
8. Налог на добавленную стоимость по приобретенным ценностям	1220	-	-
9. Дебиторская задолженность <3>	1230	6 409	6 379
10. Денежные средства	1250	8 897	972
11. Прочие оборотные активы	1260	867	488
12. Итого активы, принимаемые к расчету (сумма данных пунктов 1-11)		25 442	18 361
II. Пассивы			
13. Долгосрочные обязательства по займам и кредитам	1410	-	-
14. Прочие долгосрочные обязательства <4>, <5>	1420	-	-
15. Краткосрочные обязательства по займам и кредитам	1510	-	-
16. Кредиторская задолженность	1520	21 229	14 201
17. Задолженность участникам (учредителям) по выплате доходов <*>	15207	-	-
18. Резервы предстоящих расходов	1540	216	40
19. Прочие краткосрочные обязательства <5>	1550	-	-
20. Итого пассивы, принимаемые к расчету (сумма данных пунктов 13-19)		21 445	14 241
Стоимость чистых активов акционерного общества (итого активы, принимаемые к расчету (стр. 12), минус итог пассивы, принимаемые к расчету (стр. 20))		3 997	4 120

<1> За исключением фактических затрат по выкупу собственных акций у акционеров.


<2> Включая величину отложенных налоговых активов.

<3> За исключением задолженности участников (учредителей) по взносам в уставный капитал.

<4> Включая величину отложенных налоговых обязательств.

<5> В данных о величине прочих краткосрочных обязательств приводятся суммы созданных в установленном порядке резервов в связи с условными обязательствами и с прекращением деятельности.

Руководитель



**Дьян Александр
Витальевич**

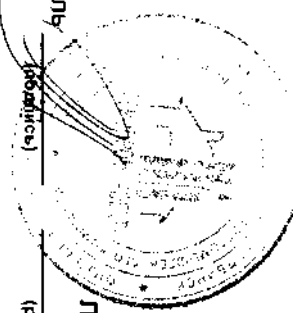
(шифровка подписи)

<*> Примечание: сумма по строке 17 "Задолженность-участникам (учредителям) по выплате доходов" включена в строку 16 "Кредиторская задолженность". При суммировании данных раздела в строке 20 значение строки 17 не учитывается.

Наименование показателя	Код	Уставный капитал	Собственные акции, выкупленные у акционеров	Добавочный капитал	Резервный капитал	Нераспределенная прибыль (непокрытый убыток)	Итого
Уменьшение капитала - всего:	8330						
в том числе:							
убыток	3221	X	X	X	X		
переоценка имущества	3222	X	X		X		
расходы, относящиеся непосредственно на уменьшение капитала	8238	X	X		X		
уменьшение номинальной стоимости акций	3224				X		
уменьшение количества акций	3225				X		
реорганизация юридического лица	3226						
дивиденды	3227	X	X	X	X		
Изменение добавочного капитала	3230	X	X	X			X
Изменение резервного капитала	3240	X	X	X			X
Величина капитала на 31 декабря 2011 г.	8300			9 570		(5 885)	3 997
За 2012 г.							
Увеличение капитала - всего:	3310					124	124
в том числе:							
чистая прибыль	3311	X	X	X	X	124	124
переоценка имущества	3312	X	X		X		
доходы, относящиеся непосредственно на увеличение капитала	3313	X	X		X		
дополнительный выпуск акций	3314				X	X	
увеличение номинальной стоимости акций	3315				X		X
реорганизация юридического лица	3316						
Уменьшение капитала - всего:	3320						
в том числе:							
убыток	3321	X	X	X	X		
переоценка имущества	3322	X	X		X		
расходы, относящиеся непосредственно на уменьшение капитала	3323	X	X		X		
уменьшение номинальной стоимости акций	3324				X		
уменьшение количества акций	3325				X		
реорганизация юридического лица	8836						
дивиденды	3327	X	X	X	X		
Изменение добавочного капитала	8880	X	X	X			X
Изменение резервного капитала	3340	X	X	X			X
Величина капитала на 31 декабря 2012 г.	3300			3 12		(5 762)	4 120

Наименование показателя	Код	На 31 декабря 2010 г.	Изменения капитала за 2011 г.		На 31 декабря 2011 г.
			за счет чистой прибыли (убытка)	за счет иных факторов	
Капитал - всего					
до корректировок	3400	3 692	605		3 997
корректировка в связи с:					
изменением учетной политики	3410				-
исправлением ошибок	3420				
после корректировок	3500	3 692	605		3 997
В том числе:					
нераспределенная прибыль (непокрытый убыток):					
до корректировок	3401	(6 190)	305		(5 885)
корректировка в связи с:					
изменением учетной политики	3411				
исправлением ошибок	3421				
после корректировок	3501	(6 190)	605		(5 885)
до корректировок	3402				
корректировка в связи с:					
изменением учетной политики	3412				
исправлением ошибок	3422				
после корректировок	3502				

<p>ОКРОВАТОРАТ</p>	<p>КОД</p>	<p>1-30</p>	<p>8 885</p>	<p>8 089</p>
<p>УКОВАТОРАТ</p>	<p>КОД</p>	<p>1-30</p>	<p>8 885</p>	<p>8 089</p>



Руководител

 (подпис)

Лямин Александр
 Виталевич

 (расшифровка подписи)

Итого за период
От 01.01.2012 г. до 31.12.2012 г.

Итого за период 28 000 000 руб. * 1 000 000 руб. = 28 000 000 000 руб.

№ п/п	Наименование	Единица измерения	Начало периода	За период		Конец периода	Начало периода	За период		Конец периода
				Сальдо	Изменения			Сальдо	Изменения	
1	первоначальная стоимость	руб.	0	0	0	0	0	0	0	0
2	приобретение	руб.	0	0	0	0	0	0	0	0
3	ликвидация	руб.	0	0	0	0	0	0	0	0
4	перенос	руб.	0	0	0	0	0	0	0	0
5	исключение	руб.	0	0	0	0	0	0	0	0
6	иные изменения	руб.	0	0	0	0	0	0	0	0
7	на конец периода	руб.	0	0	0	0	0	0	0	0

К) Формирование резервов по дебиторской задолженности

№ п/п	Наименование показателя	Код	На 31 декабря 2011 г.		На 31 декабря 2010 г.	
			Сальдо	Изменения	Сальдо	Изменения
1	Всего	5120	0	0	0	0
2	в том числе:	5121	0	0	0	0

Наименование показателя	Код	На 31 декабря 2012 г.	На 31 декабря 2011 г.	На 31 декабря 2010 г.
Всего	5130			
в том числе:	5131			

Формирование расходов

Наименование показателя	Код	Единица измерения	На начало года		в отчетном периоде		в сопоставимом периоде		в том числе
			первоначальная стоимость	часть стоимости, списанной на расходы	поступило	первоначальная стоимость	часть от списанной		
							на начало периода	конец периода	
Итого	5130	руб.	1	1	1	1	1	1	1
в том числе:	5131	руб.	1	1	1	1	1	1	1

ЖЕБ ОХХФХХ е оофОО е О П Х ЕБЖ ОХХ ОХХ е О е е Ш у е О е : Х О РБЕФ Х Ф Г ЕНФ:ХЕНЪХ ИХ Г Н С Б О Б

–именование показателя	Код	сд о ф	На начало года	Изменения в период				На конец периода
				затраты за период	списанно как не давшие положительный результат	принято к учету в качестве нематериальных активов или НИОКР		
В а р з ы по незаконным исследованиям и разработкам - всего	Б Б о Б И о	Б Б О О Б З Б П						
о о <еде:	Б О Б В	о Т М Т о А М П						
о о о операции по приобретению	Б Т о Б Б о	Б Е М О Б Е М О						
о о о в том числе:	Б О Б О	Б Е М О Б Е М О						

Сводная таблица показателей

— в разрезе по видам работ				
Код	На 31 декабря 2012 г.	На 31 декабря 2011 г.	На 31 декабря 2010 г.	
8 800				
8 801				
8 802				
8 803				
8 804				
8 805				
8 806				
8 807				
8 808				
8 809				
8 810				
8 811				
8 812				
8 813				
8 814				
8 815				
8 816				
8 817				
8 818				
8 819				
8 820				
8 821				
8 822				
8 823				
8 824				
8 825				
8 826				
8 827				
8 828				
8 829				
8 830				

И О С И М Е О

— ^Е О И О П О К З О Н И Е П О К З О Т Е Л К С О Б Х П Л Я Ч Е Н Х В П Х С О Ж Е Т Н Ю Ю Б Е Т У - В С Е Г О	К о д	Н а 31 Д е к а б р я 2012 г.	Н а 31 Д е к а б р я 2011 г.	Н а 31 Д е к а б р я 2010 г.
10 Т О З Х З О Б О	Б < < О			
00 Б О О В — [Х О Д Я Ц И О К Е З О И Ю Д О О Ю Р Ю - В С Е Г О	Б < *			
21 О К Х Н О К А	Б < * ∂			

Б Л Т Ю Р О Р О К Д Е Н К И

№ п/п	Наименование показателя	Код	На 31 декабря 2017 года		На 31 декабря 2018 года						
			Учетная по условиям договора	Балансовая стоимость	Учетная по условиям договора	Балансовая стоимость					
1	с эле:	Б 500	Б 500	1	1						
								с покупки и и заказчиками	Б 500		
Б 500	Б 500										
2	с эле:	Б 500	Б 500								
3	с эле:	Б 500	Б 500								
4	с эле:	Б 500	Б 500								
5	с эле:	Б 500	Б 500								

Б Л Т Ю Р О Р О К Д Е Н К И

№ п/п	Наименование показателя	Код	Код	Остаток на начало года	Изменения за период				Остаток на конец периода	
					в результате хозяйственных операций (сумма долга по срелке, операции)		оступлен			выбы
					с	к	с	к	с	к
1	с эле:	Б 500	Б 500	1	1	1	1			
с поставки и и заказчиками (в части авансовых)	Б 500									
				Б 500	Б 500					
2	с эле:	Б 500	Б 500							
3	с эле:	Б 500	Б 500							
4	с эле:	Б 500	Б 500							
5	с эле:	Б 500	Б 500							
6	с эле:	Б 500	Б 500							
7	с эле:	Б 500	Б 500							
8	с эле:	Б 500	Б 500							
9	с эле:	Б 500	Б 500							
10	с эле:	Б 500	Б 500							
11	с эле:	Б 500	Б 500							
12	с эле:	Б 500	Б 500							
13	с эле:	Б 500	Б 500							
14	с эле:	Б 500	Б 500							
15	с эле:	Б 500	Б 500							
16	с эле:	Б 500	Б 500							
17	с эле:	Б 500	Б 500							
18	с эле:	Б 500	Б 500							
19	с эле:	Б 500	Б 500							
20	с эле:	Б 500	Б 500							
21	с эле:	Б 500	Б 500							
22	с эле:	Б 500	Б 500							
23	с эле:	Б 500	Б 500							
24	с эле:	Б 500	Б 500							
25	с эле:	Б 500	Б 500							
26	с эле:	Б 500	Б 500							
27	с эле:	Б 500	Б 500							
28	с эле:	Б 500	Б 500							
29	с эле:	Б 500	Б 500							
30	с эле:	Б 500	Б 500							
31	с эле:	Б 500	Б 500							
32	с эле:	Б 500	Б 500							
33	с эле:	Б 500	Б 500							
34	с эле:	Б 500	Б 500							
35	с эле:	Б 500	Б 500							
36	с эле:	Б 500	Б 500							
37	с эле:	Б 500	Б 500							
38	с эле:	Б 500	Б 500							
39	с эле:	Б 500	Б 500							
40	с эле:	Б 500	Б 500							
41	с эле:	Б 500	Б 500							
42	с эле:	Б 500	Б 500							
43	с эле:	Б 500	Б 500							
44	с эле:	Б 500	Б 500							
45	с эле:	Б 500	Б 500							
46	с эле:	Б 500	Б 500							
47	с эле:	Б 500	Б 500							
48	с эле:	Б 500	Б 500							
49	с эле:	Б 500	Б 500							
50	с эле:	Б 500	Б 500							

Noro	5587	3a 2011 r.											
	5550	3a 2012 r.	21 229	2 756	2	(41 051)	(533)	×		15 172			
	5570	8.6P. o	18 396	12719	8	(51 636)	(303)	×		21 229			

5 **100:0x2**

Код Наименование	Код	На 31 декабря 2012 г. На 31 декабря 2011 г. На 31 декабря 2010 г.
8 10 - число: 9 30 - стлы с поставщик	5 5 8 0	5 5 3
9 50 - стлы с поставщик	5 5 8 2	5 5 3 2
9 50 - стлы с поставщик	5 5 8 3	5 5 3 3

Детские пособия

— 8 — Формы	Код	за 2012 г.	за 2011 г.
взыскание за оплату труда	580	51	87
взыскание на оплату труда	5820	1032	15058
взыскание на социальные нужды	5830	988	10530
взыскание за проезд	5840	130	10
взыскание за проезд	5850	10	3
взыскание за проезд	5860	10	3
взыскание за проезд	5870	10	3
взыскание за проезд	5880	10	3
взыскание за проезд	5890	10	3
взыскание за проезд	5900	10	3
взыскание за проезд	5910	10	3
взыскание за проезд	5920	10	3
взыскание за проезд	5930	10	3
взыскание за проезд	5940	10	3
взыскание за проезд	5950	10	3
взыскание за проезд	5960	10	3
взыскание за проезд	5970	10	3
взыскание за проезд	5980	10	3
взыскание за проезд	5990	10	3

О р е х о о х х 9 о б Е н н л о Е Е

Хөдөлгөөнийг үргэлжлүүлж үзэх үйлдлийн үр дүн	Код	Остаток на начало года	Признано	Погашено	Списано как избыточная сумма	Остаток на конец периода
О р е х о о х х 9 о б Е н н л о Е Е 2013 г. 1.	8888	0	0	8888	0	8888

О б щ и е д о л г

Наименование показателя	Код	На 31 декабря 2012 г.	На 31 декабря 2011 г.	На 31 декабря 2010 г.
Е о к а ж - всего	Б Б Э - О			
Е т о л о ч к а м а	Б Б Э О			
Е б л а н н ы Е - всего	Е т о			
Е о л к а < 0	Б о			

0

Наименование показателя	Код	за 2016 г.		за 2017 г.	
		На начало года	Получено за год	Возвращено за год	На конец года
исходящие бюджетные средства - всего	5800				
в том числе:					
в расходы	5800				
в прочие операции	5805				
в том числе кредиты - все	5800				
в том числе:					
кредиты на приобретение основных средств	5801				
кредиты на приобретение нематериальных активов	5802				